

# 株主・投資家の皆様へ

## 第73期 中間報告書

2019年4月1日～2019年9月30日

### Contents

- P1-2 事業の概況
- P3-4 セグメント別の概況
- P5 当期の出来事
- P6 グループ会社紹介
- P7 連結財務諸表
- P8-10 株式・会社データ



**阪和興業株式会社**

(証券コード:8078)



# 株主・投資家の皆様へ

株主・投資家の皆様におかれましては、平素より格別のご高配を賜り厚くお礼申し上げます。

阪和興業グループは2019年9月30日をもちまして、第73期第2四半期（2019年4月1日～2019年9月30日）決算を行いましたので、ここに事業の概況をご報告申し上げます。

2019年12月

代表取締役社長 古川 弘成

## 事業の概況

### 第2四半期の経済環境について

当第2四半期連結累計期間における世界経済は、米国では、個人消費などの内需は堅調に推移しましたが、通商・外交面で不透明感が増し、輸出や製造業の生産活動などに弱含みの傾向が見られました。欧州では、ユーロ圏で製造業を中心に景況感の悪化が見られたほか、英国ではEU離脱問題などを背景に設備投資や消費者マインドの低下など力強さを欠きました。中国では政府主導で景気下支え策が行われているものの、内需の回復が遅れているほか、米国との貿易摩擦の激化を背景に工業生産や輸出入が落ち込むなど減速傾向が続きました。その他の新興諸国では、通商問題や中国経済の動向が貿易を通じて各国経済に波及し、輸出における減速感が目立ちました。

国内経済は、個人消費や雇用・所得環境の改善が続いたほか、企業の設備投資も積極的であったものの、世界的な輸出環境の低迷を背景に製造業で景況感が悪化するなど、一部に弱い動きが見られました。

### 第2四半期の業績について

このような環境において、当第2四半期連結累計期間の売上高は、金属原料や石油製品などの商品価格が低い水準にあったことや、取扱数量の減少から、9,460億24百万円（前年同期比5.9%減）となりました。利益面では、石油・化成品事業や機械事業（その他の事業）の増益などにより、営業利益は136億18百万円（同3.6%増）、持分法による投資損失の増加などにより、経常利益は108億14百万円（同0.2%減）、親会社株主に帰属する四半期純利益は、51億57百万円（同21.4%減）となりました。

### 通期の業績見通しについて

米国の経済は底堅い動きを維持していく見通しですが、通商問題や中東情勢などの不透明感が増し、政策動向には注意が必要です。欧州では、英国のEU離脱協議が難航するなか、景気の基調は足踏み状態が続くと思われます。中国では、米国との通商問題の長期化が危惧され、輸出入

## 連結財務ハイライト

### 売上高

■ 第2四半期累計期間  
■ 通期

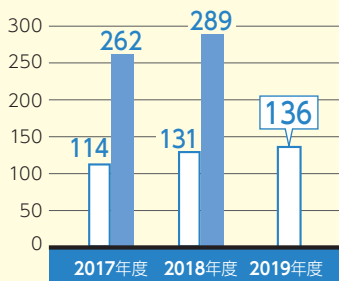
(単位:億円)



### 営業利益

■ 第2四半期累計期間  
■ 通期

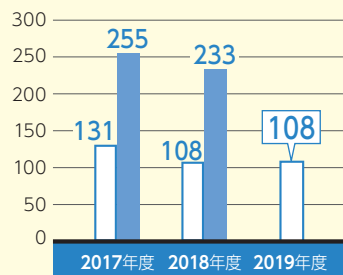
(単位:億円)



### 経常利益

■ 第2四半期累計期間  
■ 通期

(単位:億円)



や民間投資の減少などが不安視されますが、内需刺激策や金融政策の転換などにより、景気の基調は一定の均衡を保つと思われま。その他の新興諸国では、輸出をはじめとする経済環境の変化に留意が必要です。

国内経済は、内需においては、雇用・所得環境の改善や設備投資の積極化が見込まれるほか、オリンピック関連に続く建設需要も一定の水準を維持するものと思われま。一方、製造業においては、生産活動への下振れ懸念が高まっており、今後の実体経済面への影響を注視する必要があると思われま。

当社グループとしましては、各事業分野における需要動向を把握し、取引先のニーズを反映した適切な販売・在庫政策を進めるとともに、新規取引先を開拓し、業績の維持・向上に注力していく所存です。

なお、連結業績につきましては、これまでの業績推移及び今後の見通しを勘案して、2019年8月9日発表の業績予想を修正し、売上高は2兆円(前期比3.6%減)、営業利益は310億円(同7.3%増)、経常利益は185億円(同20.9%減)、親会社株主に帰属する当期純利益は107億円(同23.1%減)を見込んでおります。

## 配当金について

当社は、株主の皆様への継続的な利益の還元を経営の最重要政策の一つとして考えております。

当期の配当につきましては、中間配当1株当たり75円とし、期末配当については、現時点では会計処理上業績予想に織り込むことの困難な未確定要素が多いことから、未定としております。

株主・投資家の皆様におかれましては、引き続き格別のご支援を賜りますようお願い申し上げます。

### 1株当たり配当金と連結配当性向

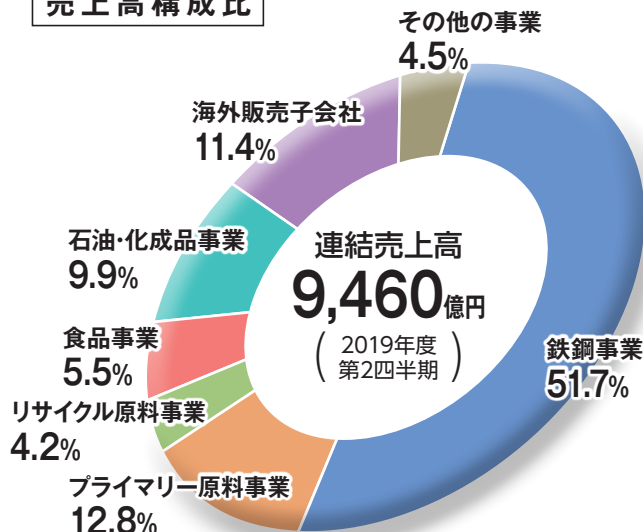
(単位:円)

		2017年度 (第71期)	2018年度 (第72期)	2019年度 (第73期)
年間配当金	中間配当金	50	75	75
	期末配当金	75	75	未定
	計	125	150	未定
連結配当性向		29.3%	43.8%	—

(注) 2017年10月1日をもって、普通株式5株を1株とする株式併合を行いました。1株当たり配当金は当該株式併合を考慮した金額を記載しています。

# セグメント別の概況

## 売上高構成比



(注) 上記の数字は、外部顧客への売上高に基づいております。

## 鉄鋼事業



### ●売上高

■ 第2四半期累計期間 (単位:百万円)

492,943 494,727

2018年度 2019年度

### ●セグメント利益

■ 第2四半期累計期間 (単位:百万円)

7,766 7,838

2018年度 2019年度

鋼材需要は製造業分野では米中貿易摩擦の影響などにより中国をはじめ海外需要が減退したほか、建設土木分野ではオリンピック関連需要の一巡や高力ボルトの調達難による工事の着工・進捗遅れなどがあり、当社の取扱数量は減少しました。一方、鋼材価格は前年同期に比べると依然高い水準にあったほか、請負工事における完工収入が計上されたことなどが収益を下支えしました。

## プライマリー原料事業



### ●売上高

■ 第2四半期累計期間 (単位:百万円)

155,878 123,054

2018年度 2019年度

### ●セグメント利益

■ 第2四半期累計期間 (単位:百万円)

96 1,343

2018年度 2019年度

合金鉄の価格が総じて弱含みで推移したほか、ステンレス需要の減速によるステンレス母材の取扱い減少に加え、シリコン系合金鉄や貴金属スクラップの取扱数量も減少したことが収益を下押ししました。一方、営業外損益において、SAMANCOR CHROME HOLDINGS PROPRIETARY LTD.からの持分法投資損益の損失幅は拡大したものの、前年同期に発生した為替差損が差益に転じたことが、利益を押し上げました。

## リサイクル原料事業



### ●売上高

■ 第2四半期累計期間 (単位:百万円)

41,369 40,552

2018年度 2019年度

### ●セグメント利益

■ 第2四半期累計期間 (単位:百万円)

1,031 848

2018年度 2019年度

米中貿易摩擦や各国の景気後退懸念などからベースメタルの国際価格が前年同期に比べて値下がりがりしたほか、ステンレススクラップや銅スクラップの取扱数量が減少したことが収益の下押し要因になりました。

※2019年4月1日付の組織変更に伴い、事業セグメントの区分方法を見直し、従来の「金属原料事業」「非鉄金属事業」から、「プライマリー原料事業」「リサイクル原料事業」に変更いたしました。前期との比較にあたっては、前期分を変更後の区分に組み替えて行っております。

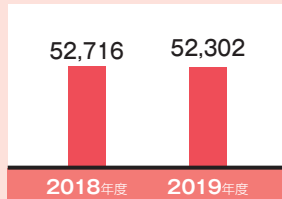
(注) 棒グラフの数字は、セグメント間の内部売上高または振替高を含んだ売上高を表しております。

## 食品事業



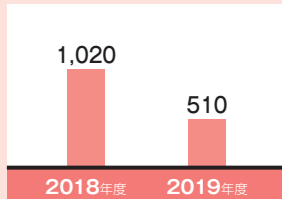
### ●売上高

■ 第2四半期累計期間 (単位:百万円)



### ●セグメント利益

■ 第2四半期累計期間 (単位:百万円)



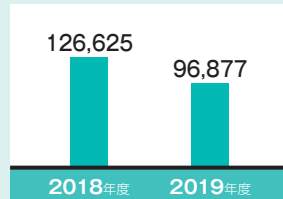
主力品目であるサケ類やカニ類の商品価格は前年同期並みで推移しましたが、エビ類の市況低迷や一部魚種の水揚げ量の減少、また連結子会社であるハンワフーズ(株)や丸本本間水産(株)が利幅を確保できなかったことに加え、為替差損の発生も収益を押し下げました。

## 石油・化成品事業



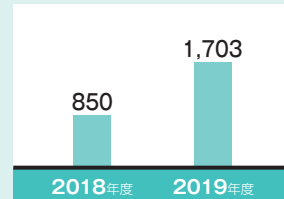
### ●売上高

■ 第2四半期累計期間 (単位:百万円)



### ●セグメント利益

■ 第2四半期累計期間 (単位:百万円)



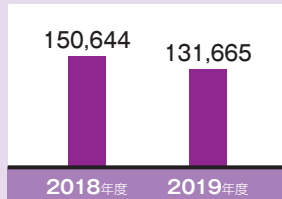
米中貿易摩擦の影響による需要減衰観測や中東情勢リスクの高まりなどから、原油・石油製品の価格は大きく変動しながらも、前年同期に比べると低い水準となりました。また、元売り業界の再編によるスポット取引市場の縮小などから取扱数量も減少しました。一方、PKS(パーム椰子殻)をはじめとするバイオマス燃料の販売が安定的に収益を確保したほか、船舶燃料におけるSOx(硫黄酸化物)規制の強化を見越して需給が逼迫し利幅が拡大したことも利益に貢献しました。

## 海外販売子会社



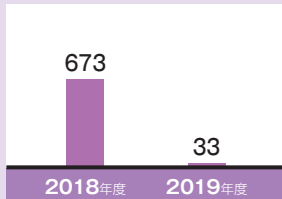
### ●売上高

■ 第2四半期累計期間 (単位:百万円)



### ●セグメント利益

■ 第2四半期累計期間 (単位:百万円)



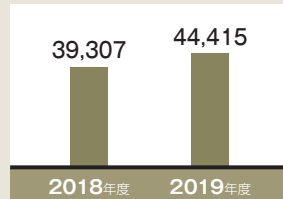
シンガポールでの石油製品や非鉄金属の価格の低下や、米国での金属原料の取扱い減少のほか、インドネシアでは鋼材販売が停滞する一方で、地場取引比率の増加を背景に現地通貨建資金の調達コストが増加したことも利益を押し下げました。

## その他の事業



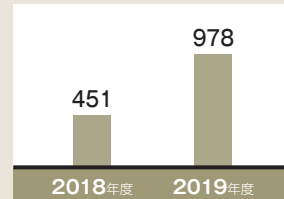
### ●売上高

■ 第2四半期累計期間 (単位:百万円)



### ●セグメント利益

■ 第2四半期累計期間 (単位:百万円)



木材事業で住宅メーカー向け分野における販売先や取扱い品目の拡大や、EUとの経済連携協定(EPA)の発効による欧州製材の関税率引き下げ、機械事業での産業機械分野及びレジャー施設分野での利益率の高い完成工事高の計上が収益を押し上げました。

## 当期の出来事

2019年

### ▶ ベトナム

#### SMC HA NOI ONE MEMBER CO., LTD.\* の株式取得に係る契約締結

\*本年8月21日に株式取得手続きが完了し、社名をHANWA SMC STEEL SERVICE HA NOI COMPANY LIMITEDに変更しました。

同社は、SMC Trading Investment JSC傘下のコイルセンターで、月間1万トンの加工能力を持ち、コイルを建材用や家電用の薄板に仕上げ、現地の需要家に供給しています。当社主導で経営することで、経済発展が見込まれるベトナム・ハノイ地区において当社の存在感を高めていきます。

4月

### ▶ タイ王国における

#### 金属リサイクル事業のライセンスを取得

当社の孫会社であるHANWA METALS (THAILAND) CO., LTD.が、タイ王国での金属スクラップ原料の選別加工のためのライセンスを取得しました。

5月

6月

### ▶ 「統合報告書2019」発行

中長期的な価値創造についてステークホルダーの皆様へ理解を深めていただくために、今年度より統合報告書を発行することにいたしました。

本報告書を通してステークホルダーの皆様との対話を深めることで、更なる企業価値の向上を目指します。



\*「統合報告書2019」はWEBサイトよりご覧いただけます。  
<https://www.hanwa.co.jp/ir/library/annual.html>

7月

### ▶ 北陸営業所移転

移転先  
〒930-0858  
富山県富山市牛島町  
18番7号  
アーバンプレイス8階



入居ビル

8月

9月

## Pick up

### バイオマス燃料の運送船 MIDORI号の進水式を挙行

当社が自社で運航オペレーションを行うMIDORI号の進水式が、本年5月20日広島県呉市で執り行われました。当社ではPKS（パームカーネルシエル）、林地残材、欧米・東南アジアのウッドペレットを主軸とした木質系バイオマス燃料を取り扱っています。MIDORI号はこれらのバイオマス燃料の運送をメインに行います。



轟音を立て進水するMIDORI号



進水式の様子

## グループ会社 紹介

鉄筋加工工場は国内最大規模



# 株式会社トーハンスチール

株式会社トーハンスチールは1964(昭和39)年に設立され、2009年に阪和グループの一員となりました。

当社は国内最大規模の加工工場を有し、オフィスビル、マンションなどの建築工事、ダムや鉄道、空港などのインフラを作る土木工事に必ず使用される鉄筋の加工及び現場での組立工事を行っています。

特に建設現場においては、当社社員と協力会社が一丸となり、作業が安全かつ合理的に、そして品質が確保



本社工場



工場鉄筋加工



現場施工



されるよう、様々な調整を行っております。

そのほか、関連商品の製造販売、図面作成や工法提案、海外での施工協力なども手掛け、阪和グループの更なる発展に貢献できるよう、社員一同、邁進しております。



海外施工現場

## 会社の概要 (2019年9月30日現在)

設立 1964(昭和39)年11月  
資本金 6,400万円  
年商 33億円  
従業員 本社70名・工場80名・現場施工300名(協力業者含む)  
本社 〒273-0015  
千葉県船橋市日の出1-17-1  
TEL 047-431-8201  
URL <http://tohansteel.co.jp/>

## 代表者からのメッセージ



代表取締役社長

塚原 徹

当社は阪和グループの一員となって10年、鉄筋工事のプロフェッショナルとして基礎を固めて参りましたが、近年は建設業界においても人手不足が深刻化しております。そのような中で更なる成長を図るために、工場での作業軽減を図ることのできる加工製品の製造・販売等に取り組んでおります。

今後も新規開拓・新規商材に挑戦し、業容拡大に努めて参ります。

# 連結財務諸表

## 四半期連結貸借対照表(要旨)

(単位:百万円)

科 目	前連結会計年度 (2019年3月31日)	当第2四半期 連結会計期間 (2019年9月30日)
<b>資産の部</b>		
流動資産	724,987	691,390
固定資産	208,319	201,342
<b>資産合計</b>	<b>933,307</b>	<b>892,732</b>
<b>負債の部</b>		
流動負債	454,916	430,862
固定負債	275,931	260,069
<b>負債合計</b>	<b>730,847</b>	<b>690,931</b>
<b>純資産の部</b>		
株主資本	180,949	183,200
その他の包括利益累計額	7,295	4,476
非支配株主持分	14,214	14,123
<b>純資産合計</b>	<b>202,459</b>	<b>201,800</b>
<b>負債純資産合計</b>	<b>933,307</b>	<b>892,732</b>

## 四半期連結損益計算書(要旨)

(単位:百万円)

科 目	前第2四半期連結累計期間 (2018年4月1日から 2018年9月30日まで)	当第2四半期連結累計期間 (2019年4月1日から 2019年9月30日まで)
<b>売上高</b>	<b>1,004,927</b>	<b>946,024</b>
売上原価	966,984	906,316
<b>売上総利益</b>	<b>37,942</b>	<b>39,707</b>
販売費及び一般管理費	24,795	26,089
<b>営業利益</b>	<b>13,147</b>	<b>13,618</b>
営業外収益	3,193	2,944
営業外費用	5,501	5,748
<b>経常利益</b>	<b>10,839</b>	<b>10,814</b>
特別利益	410	981
特別損失	1,360	3,983
<b>税金等調整前四半期純利益</b>	<b>9,890</b>	<b>7,812</b>
法人税等	3,553	2,971
<b>四半期純利益</b>	<b>6,336</b>	<b>4,840</b>
非支配株主に帰属する 四半期純損失(△)	△227	△317
<b>親会社株主に帰属する 四半期純利益</b>	<b>6,564</b>	<b>5,157</b>

## 四半期連結キャッシュ・フロー計算書(要旨)

(単位:百万円)

科 目	前第2四半期連結累計期間 (2018年4月1日から 2018年9月30日まで)	当第2四半期連結累計期間 (2019年4月1日から 2019年9月30日まで)
営業活動によるキャッシュ・フロー	△39,293	14,349
投資活動によるキャッシュ・フロー	△7,342	△5,096
財務活動によるキャッシュ・フロー	48,457	△10,661
現金及び現金同等物の四半期末残高	37,696	59,133



## 株式の状況

発行可能株式総数	-----	114,000,000株
発行済株式の総数	-----	42,332,640株
株主数	-----	10,489名(前期末比754名増)

## 大株主

株主名	所有株式数 (千株)	持株比率 (%)
日本トラスティ・サービス信託銀行株式会社(信託口)	2,728	6.71
日本マスタートラスト信託銀行株式会社(信託口)	2,323	5.72
阪和興業取引先持株会	1,758	4.33
JP MORGAN CHASE BANK 385632	1,709	4.21
株式会社三井住友銀行	1,526	3.75
阪和興業社員持株会	863	2.12
GOVERNMENT OF NORWAY	724	1.78
日本トラスティ・サービス信託銀行株式会社(信託口5)	719	1.77
日本製鉄株式会社	600	1.48
JP MORGAN CHASE BANK 385151	599	1.48

(注) 上記のほか、当社は自己株式1,694,726株を保有しており、持株比率は当該自己株式を控除して計算しております。

## 株式分布状況

### 自己名義株式

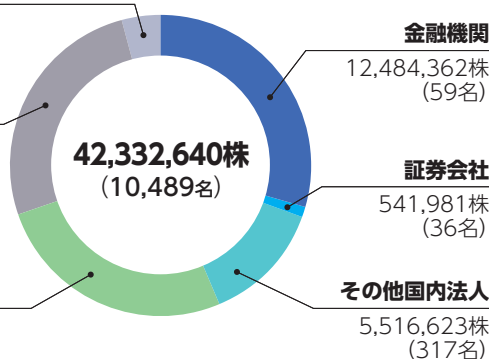
1,694,726株  
(1名)

### 個人・その他

11,007,763株  
(9,870名)

### 外国人

11,087,185株  
(206名)



## 会社の概要

社名	阪和興業株式会社
英文社名	HANWA CO., LTD.
設立	1947(昭和22)年4月1日
資本金	456億5,127万6,790円
従業員数	1,481名(連結4,654名)

## 役員・執行役員

### 取締役

代表取締役社長	古川 弘成	
取締役 副社長執行役員	加藤 恭道	
取締役 専務執行役員	長嶋日出海	中川 洋一
	倉田 泰晴	畠中 康司
取締役	堀 龍兒*	手島 達也*
	中井加明三*	
取締役 常務執行役員	篠山 陽一	出利葉知郎
	口石 隆敏	

※は社外取締役であります。

### 監査役

監査役(常勤)	川西 英夫	小笠原朗彦
監査役	名出 康雄*	大久保克則*
	平形 光男*	

※は社外監査役であります。

### 取締役を兼務しない執行役員

専務執行役員	山本 浩雅	
常務執行役員	松原 圭司	竹迫 隆一
執行役員	木水 勲	小林 秀雄
	池田 佳正	宮野 好史
	川口 敏弘	片岡 秀樹
	白澤 省二	高田 幸明
	天野 毅	藤塚 正彦
	南村 重人	

## 主な事業所

### 国内

**本社** 大阪本社(大阪市中央区)  
 東京本社(東京都中央区)  
**支社** 名古屋支社(名古屋市中村区)  
 九州支社(福岡市博多区)  
**支店** 北海道支店(札幌市中央区)  
 東北支店(仙台市青葉区)  
 北関東支店(伊勢崎市田中町)  
 新潟支店(新潟市中央区)  
 中国支店(広島市中区)  
**営業所** 八戸営業所 水戸営業所  
 厚木営業所 静岡営業所  
 北陸営業所 和歌山営業所  
 岡山営業所 福山営業所  
 四国営業所 沖縄営業所

### 海外

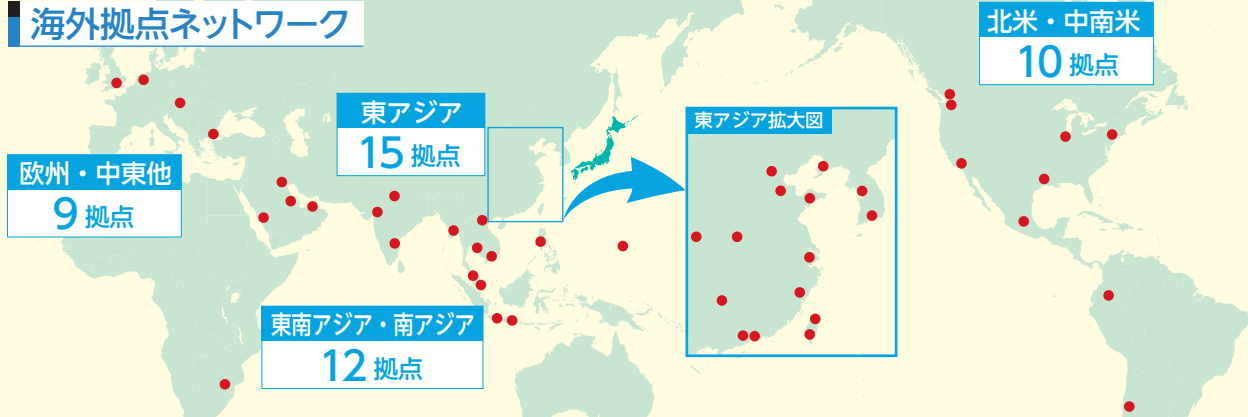
**支店** ロンドン支店  
 ヨハネスブルグ支店  
**事務所** ヤンゴン事務所(ミャンマー)  
 マニラ事務所(フィリピン)

### 連結子会社(海外を含む)

阪和流通センター東京(株)  
 阪和流通センター大阪(株)  
 阪和流通センター名古屋(株)  
 阪和スチールサービス(株)  
 阪和エコスチール(株)  
 エスケーエンジニアリング(株)  
 (株)トーハンスチール  
 太洋鋼材(株)  
 ダイコースチール(株)  
 すばる鋼材(株)  
 三栄金属(株)  
 (株)ダイサン  
 (株)ハローズ  
 昭和メタル(株)  
 トーヨーエナジー(株)  
 正起金属加工(株)  
 ハンワフーズ(株)  
 亀井鐵鋼(株)  
 山陽鋼材(株)  
 日本南ア・クロム(株)  
 日興金属(株)  
 西部サービス(株)  
 (有)アルファフォルム  
 ジャパンライフ(株)

(株)カネキ  
 (株)松岡鋼材  
 廣内圧延工業(株)  
 大鋼産業(株)  
 丸本本間水産(株)  
 HANWA AMERICAN CORP.  
 HANWA CANADA CORP.  
 SEATTLE SHRIMP & SEAFOOD COMPANY, INC.  
 阪和(上海)管理有限公司  
 阪和(香港)有限公司  
 台湾阪和興業股份有限公司  
 HANWA SINGAPORE (PRIVATE) LTD.  
 HANWA THAILAND CO., LTD.  
 長富不銹鋼中心(蘇州)有限公司  
 阪和鋼板加工(東莞)有限公司  
 HANWA STEEL SERVICE (THAILAND) CO., LTD.  
 PT. HANWA STEEL SERVICE INDONESIA  
 PT. HANWA INDONESIA  
 日鴻不銹鋼(上海)有限公司  
 HANWA STEEL SERVICE MEXICANA, S. A. DE C. V.  
 HANWA STEEL CENTRE (M) SDN. BHD.  
 PT. HANWA ROYAL METALS

## 海外拠点ネットワーク



## 株主メモ

事業年度 毎年4月1日から翌年3月31日まで  
定時株主総会 毎年6月  
基準日 定時株主総会 毎年3月31日  
期末配当 毎年3月31日  
中間配当 毎年9月30日  
その他必要があるときは、予め公告して定めた日

公告方法 当社のホームページに掲載いたします。  
(<https://www.hanwa.co.jp/>)  
ただし、事故その他やむを得ない事由が生じたときは、日本経済新聞に掲載いたします。

単元株式数 100株  
上場証券取引所 東京証券取引所 市場第一部  
証券コード 8078

株主名簿管理人及び 東京都千代田区丸の内一丁目4番1号  
特別口座の口座管理機関 三井住友信託銀行株式会社  
郵便物送付先 〒168-0063 東京都杉並区和泉二丁目8番4号  
三井住友信託銀行株式会社 証券代行部  
電話照会先 ☎ 0120-782-031  
インターネットホームページURL  
<https://www.smtb.jp/personal/agency/index.html>

### <株式に関する住所変更等のお手続きについてのご照会>

- ①証券会社の口座をご利用の株主様は、三井住友信託銀行株式会社ではお手続きができませんので、取引証券会社へご照会ください。
- ②証券会社の口座をご利用でない株主様は、同信託銀行の上記電話照会先までご連絡ください。

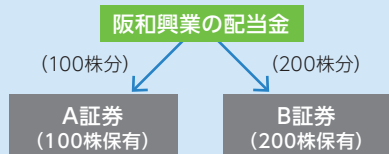
## 配当金を「配当金領収証」で受領されている株主様へ

配当金を迅速かつ安全・確実にお受取りいただける、口座振込のご利用をおすすめいたします。

口座振込制度には次の3つの方式があり、いずれかをお選びいただくことができます。

### 株式数比例配分方式

証券会社の口座を通して、保有株式数に応じた配当金を受取ることができます。

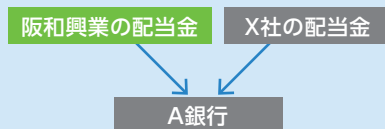


A証券に100株分、B証券に200株分の配当金が振り込まれます。

※特別口座をお持ちの株主様で、株式数比例配分方式による手続きをする場合には、事前に特別口座の株式を証券会社の口座に振替える必要があります。

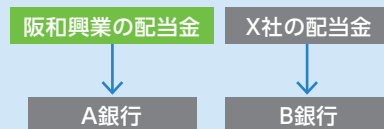
### 登録配当金受領口座方式

保有するすべての銘柄の配当金を、ご指定の1つの銀行等の口座（ゆうちょ銀行口座を除く）で受取ることができます。



### 個別銘柄指定方式

保有する銘柄ごとに指定した銀行等の口座で受取ることができます。



### ■お手続きは

- ・証券会社の口座をご利用の株主様……………お取引の証券会社へご連絡ください。
- ・証券会社の口座をご利用でない株主様……………三井住友信託銀行へご連絡ください。

(電話照会先) **0120-782-031** [受付時間:平日9:00~17:00]



**HANWA** CO., LTD.  
<https://www.hanwa.co.jp/>

東京本社 03-3544-2000 〒104-8429 東京都中央区築地一丁目13番1号  
大阪本社 06-7525-5000 〒541-8585 大阪市中央区伏見町四丁目3番9号